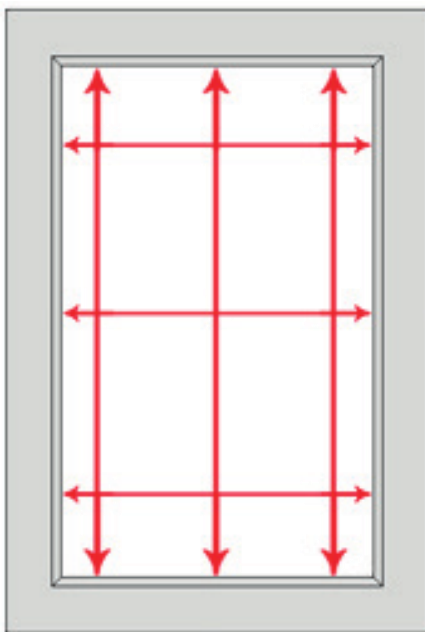


Meetinstructies

Onder de horizontale jaloezieën vallen alle Houten, Bamboe, Aluminium en PVC jaloezieën. Daarnaast leveren wij ook vouwgordijnen, (duo)rolgordijnen, duette, plissé en verticale lamellen. We adviseren u voor het opmeten een metalen rolmaat te gebruiken.

LET OP het verschil tussen **cm** en **mm** (**1 cm = 10 mm**). Wij leggen het meten hieronder stap voor stap eenvoudig voor u uit.

Wanneer u jaloezieën inmeet heeft u 2 opties:



1. Opmeten “in de dag”

'In de dag': houdt in dat er gemeten wordt tussen de kozijnen van het raam of tussen de muren.

Voor **horizontale jaloezieën** meet u de breedte op 3 plaatsen en van de kleinste maat haalt u **10 mm** af.

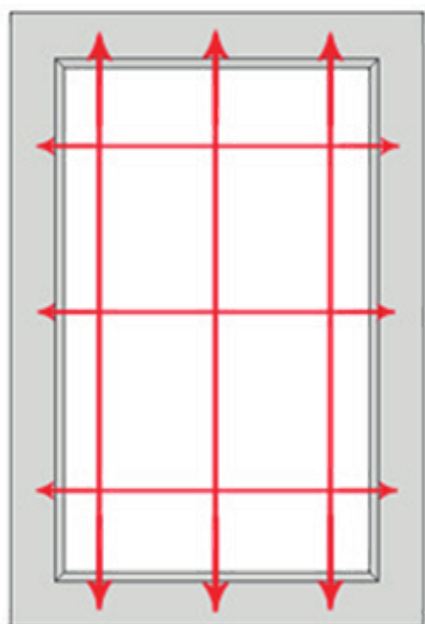
Dit is de maat die u bestelt.

Voor de **overige raamdecoratie** meet u de breedte ook op 3 plaatsen. Van de kleinste maat haalt u **5 mm** af.

Dit is de maat die u bestelt.

De hoogte meet u ook op 3 plaatsen tot op de vensterbank. **De hoogste maat is de maat die u bestelt.**

Bij **verticale lamellen** trekt u van de **kleinste** hoogtemaat 1cm af. **Dit is de maat die u bestelt.**



2. Opmeten “op de dag”

'Op de dag': houdt in dat er gemeten wordt op de kozijnen van het raam of op de muur. De zijkanten hangen dan vrij. Met draai-/ kiepkantelramen kan dit een prima oplossing zijn.

Voor **horizontale Jaloezieën** meet u de breedte boven en onderaan, de gewenste overlap telt u hierbij op (standaard is dit 5 cm totaal). **Dit is de maat die u bestelt.**

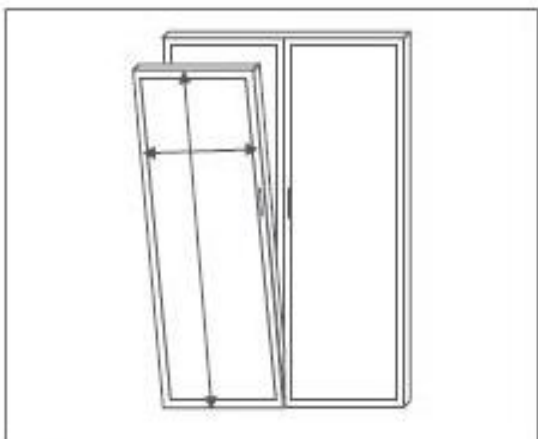
De hoogte meet u op tot de vensterbank en hierbij telt u de gewenste overlap op (standaard is dit 5 cm.)

Dit is de maat die u bestelt.

Bij **verticale lamellen** trekt u van de **kleinste** hoogtemaat 1cm af. **Dit is de maat die u bestelt.**

Voor de **overige raamdecoratie** meet u de breedte boven en onderaan, de gewenste overlap telt u hierbij op (standaard is 5 cm aan). Deze maat voert u in. Hoogte: meet de hoogte op, tel bij de gemeten maat de gewenste overlap op.

Dit is de maat die u bestelt.



Metten "draaikiepraam"

Jaloezieën op een kiep-kantelraam:

Meet voor jaloezieën op een kiep-kantelraam de breedte van het glas en tel hier 4cm bij op (of meer indien gewenst).

Meet de totale hoogte van het raam incl. kozijnen op 2 plaatsen, noteer de grootste maat.

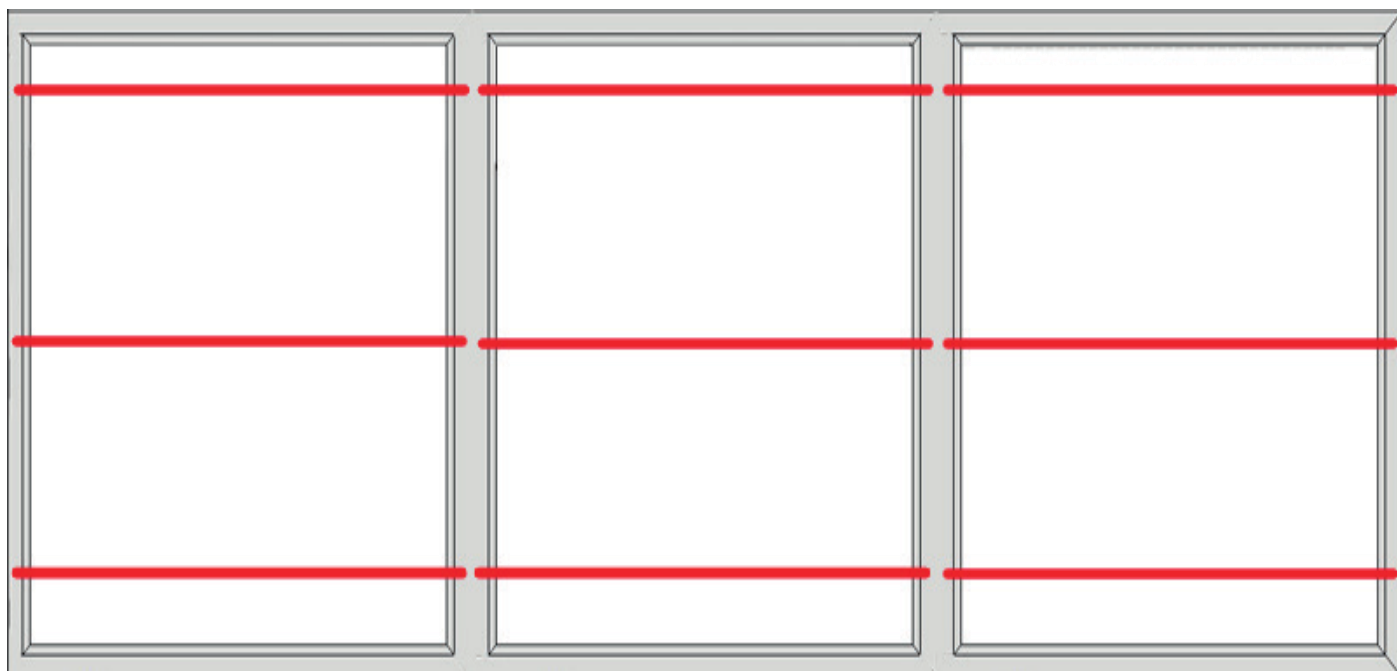
Dit is de maat die u bestelt.

Belangrijk: Selecteer bij een kiep-kantelraam altijd de optie "zijgeleiding" en "voorlijst met zijkanten". Bestel bij een kunststof raam ook de speciale "klemsteunen".

LET OP. Wilt u rolgordijnen met zijgeleiding op uw draaikiepraam? Neem dan contact met ons op voor specifieke meetinstructies.

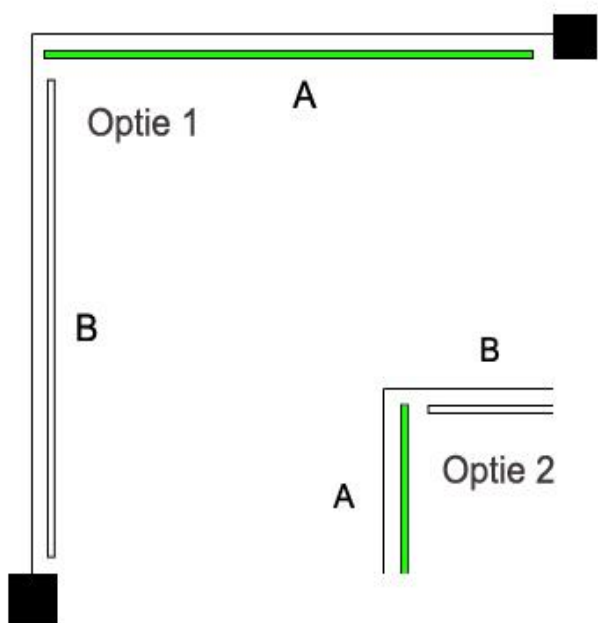
Meerdere jaloezieën of raamdecoratie naast elkaar:

Bij meerdere jaloezieën of raamdecoratie naast elkaar haalt u van ieder product **7 mm** van de gemeten breedte maat af. **Voorbeeld:** Wanneer de gemeten maat totaal 300 cm is en er worden hier 3 gelijke jaloezieën in geplaatst dan bestelt u 3 jaloezieën van 99.3 cm breed.



Meetinstructie jaloezieën of raamdecoratie in een rechte erker:

Wanneer u horizontale jaloezieën of andere raamdecoratie inmeet voor een erker, dan zijn er een aantal zaken waar u rekening mee moet houden. Wij leggen het meten hieronder stap voor stap eenvoudig voor u uit.



Maak een keuze voor **optie 1** of **2**. Het verschil is de positie van de raambekleding aan de voorzijde van de erker. **Optie 1** is de meest gekozen optie. Let goed op welke zijde de A-zijde is, dit in verband met de volgende stappen.

Breedte A-zijde: Meet de breedte van de A-zijde (**groene zijde**) boven en onderaan in het kozijn. Van de kleinste maat haalt u voor een **jaloezie -10 mm** af en voor overige raamdecoratie **-5 mm**.

Dit is de maat die u bestelt.

Hoogte A-zijde: Meet de hoogte van de A-zijde (**groene zijde**) tot op de vensterbank.

Dit is de maat die u bestelt.

Breedte B-zijde: Meet de breedte van B-zijde boven en onderaan in het kozijn. Van de kleinste maat haalt u, afhankelijk van het product, onderstaande "**marge**" af (**zie tabel**).
Dit is de maat die u bestelt.

Hoogte B-zijde: meet de hoogte van zijde B tot op de vensterbank.

Dit is de maat die u bestelt.

Soort product	Marge	Soort product	Breedte jaloezie	Marge
Vouwgordijnen	50 mm	Hout	70 mm	9 cm
Plissé/Duette	50 mm	Hout/Bamboe/PVC	50 65 mm	8 cm
Rolgordijnen	50 mm	Hout/Bamboe/PVC	35 mm	6 cm
Duo-rolgordijnen	80 mm	Hout	27 mm	3 cm
Verticale Lamellen	100 mm	Aluminium	50 mm	8 cm
		Aluminium	35 mm	6 cm
		Aluminium	16 25 mm	3 cm

Mocht er toch nog iets onduidelijk zijn, neem dan gerust contact met ons op. Stuur een foto(s) van uw raam via info@doehetbudget.nl of [Whatsapp 06-48161872](https://www.whatsapp.com/business/profile/16161872) en vermeld daarbij uw naam, dan kunnen we u persoonlijk het juiste advies geven.