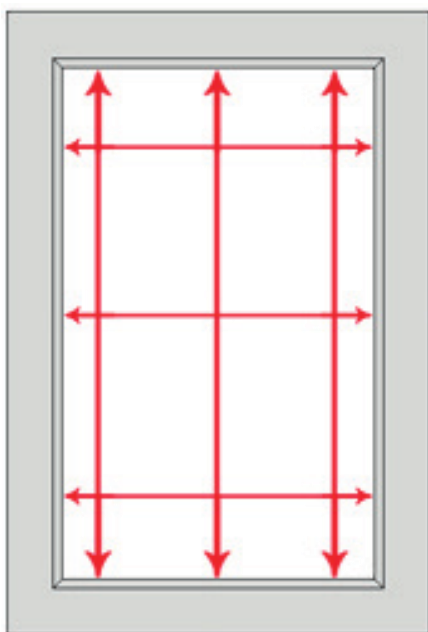


## Meetinstructies

Onder de horizontale jaloezieën vallen alle Houten, Bamboe, Aluminium en PVC jaloezieën. Daarnaast leveren wij ook vouwgordijnen, (duo)rolgordijnen, duette, plissé en verticale lamellen. We adviseren u voor het opmeten een metalen rolmaat te gebruiken.

**LET OP** het verschil tussen **cm** en **mm** (**1 cm = 10 mm**). Wij leggen het meten hieronder stap voor stap eenvoudig voor u uit.

Wanneer u jaloezieën inmeet heeft u 2 opties:



### 1. Opmeten “in de dag”

'In de dag': houdt in dat er gemeten wordt tussen de kozijnen van het raam of tussen de muren.

Voor **horizontale jaloezieën** meet u de breedte op 3 plaatsen en van de kleinste maat haalt u **10 mm** af.

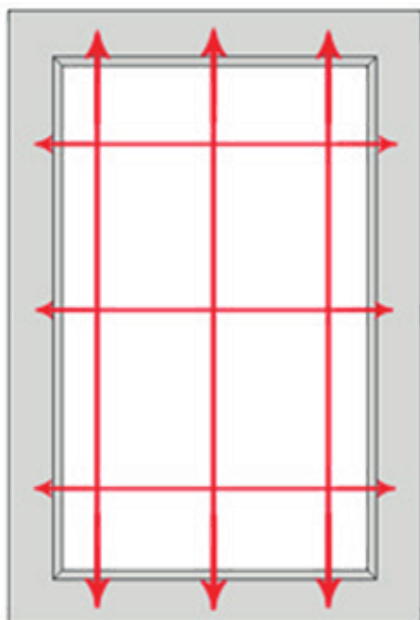
**Dit is de maat die u bestelt.**

Voor de **overige raamdecoratie** meet u de breedte ook op 3 plaatsen. Van de kleinste maat haalt u **5 mm** af.

**Dit is de maat die u bestelt.**

De hoogte meet u ook op 3 plaatsen tot op de vensterbank. **De hoogste maat is de maat die u bestelt.**

Bij **verticale lamellen** trekt u van de **kleinste** hoogtemaat 1 cm af. **Dit is de maat die u bestelt.**



### 2. Opmeten “op de dag”

'Op de dag': houdt in dat er gemeten wordt op de kozijnen van het raam of op de muur. De zijkanten hangen dan vrij. Met draai-/ kiepkantelramen kan dit een prima oplossing zijn.

Voor **horizontale Jaloezieën** meet u de breedte boven en onderaan, de gewenste overlap telt u hierbij op (standaard is dit 5 cm totaal). **Dit is de maat die u bestelt.**

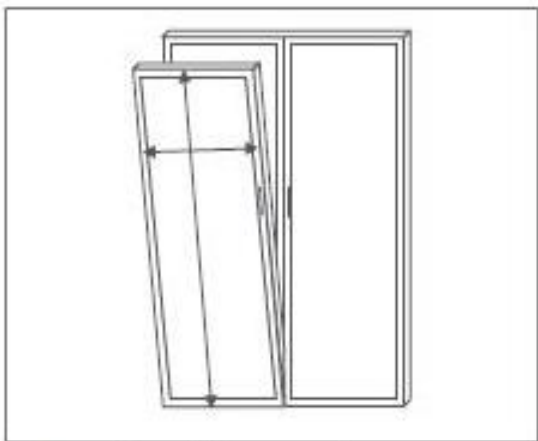
De hoogte meet u op tot de vensterbank en hierbij telt u de gewenste overlap op (standaard is dit 5 cm.)

**Dit is de maat die u bestelt.**

Bij **verticale lamellen** trekt u van de **kleinste** hoogtemaat 1 cm af. **Dit is de maat die u bestelt.**

Voor de **overige raamdecoratie** meet u de breedte boven en onderaan, de gewenste overlap telt u hierbij op (standaard is 5 cm aan). Deze maat voert u in. Hoogte: meet de hoogte op, tel bij de gemeten maat de gewenste overlap op.

**Dit is de maat die u bestelt.**



Metten "draaikiepraam"

#### **Jaloezieën op een kiep-kantelraam:**

Meet voor jaloezieën op een kiep-kantelraam de breedte van het glas en tel hier 4cm bij op (of meer indien gewenst).

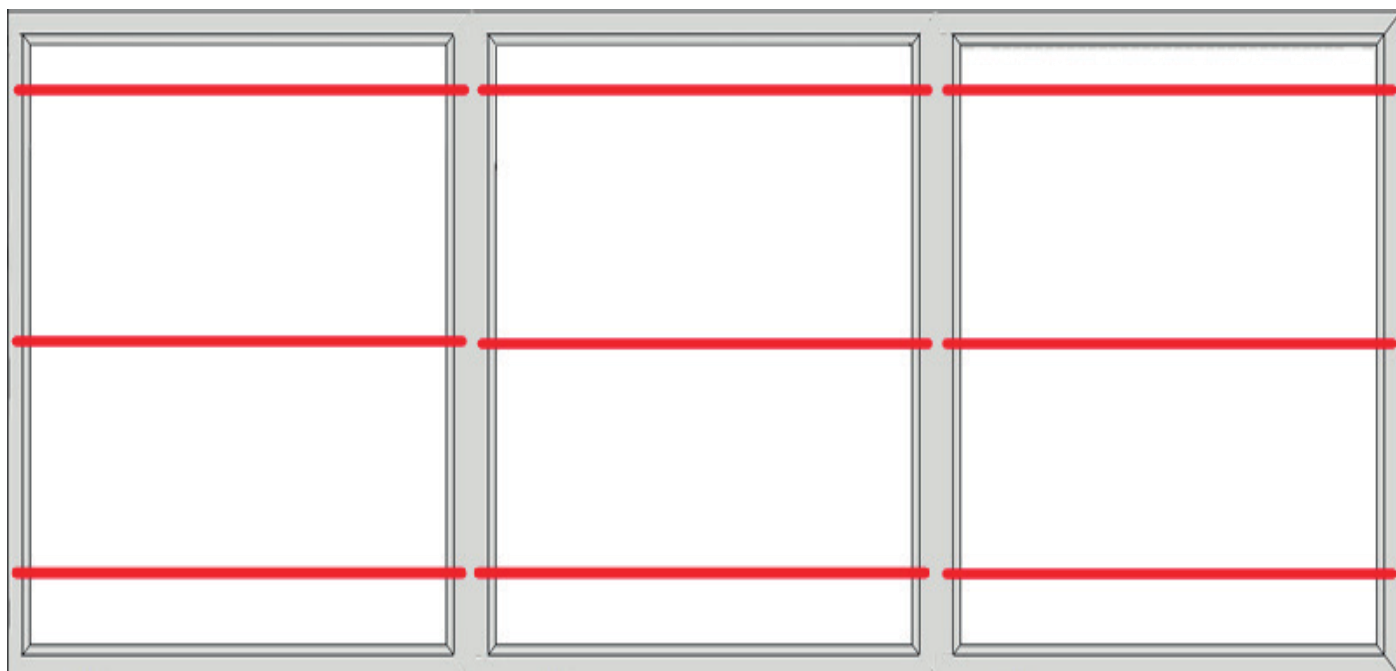
Meet de totale hoogte van het raam incl. kozijnen op 2 plaatsen, noteer de grootste maat.

**Dit is de maat die u bestelt.**

**Belangrijk:** Selecteer bij een kiep-kantelraam altijd de optie "zijgeleiding" en "voorlijst met zijkanten". Bestel bij een kunststof raam ook de speciale "klemsteunen".

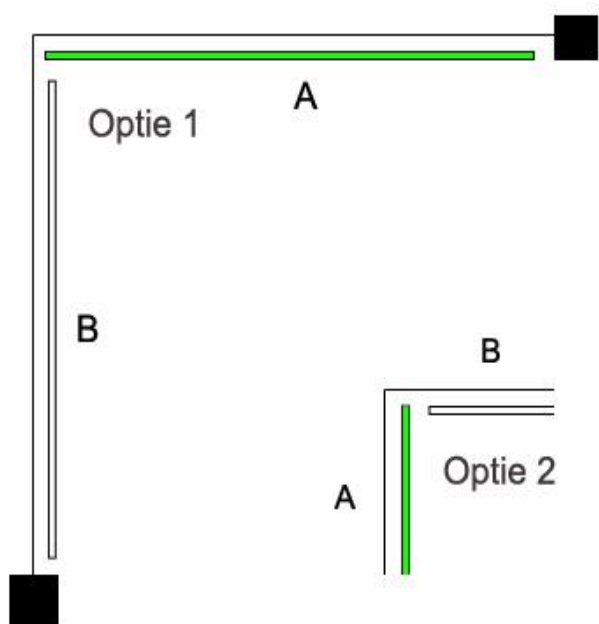
#### **Meerdere jaloezieën of raamdecoratie naast elkaar:**

Bij meerdere jaloezieën of raamdecoratie naast elkaar haalt u van ieder product **7 mm** van de gemeten breedte maat af. **Voorbeeld:** Wanneer de gemeten maat totaal 300 cm is en er worden hier 3 gelijke jaloezieën in geplaatst dan bestelt u 3 jaloezieën van 99.3 cm breed.



## Meetinstructie jaloezieën of raamdecoratie in een rechte erker:

Wanneer u horizontale jaloezieën of andere raamdecoratie inmeet voor een erker, dan zijn er een aantal zaken waar u rekening mee moet houden. Wij leggen het meten hieronder stap voor stap eenvoudig voor u uit.



Maak een keuze voor **optie 1** of **2**. Het verschil is de positie van de raambekleding aan de voorzijde van de erker. **Optie 1** is de meest gekozen optie. Let goed op welke zijde de A-zijde is, dit in verband met de volgende stappen.

**Breedte A-zijde:** Meet de breedte van de A-zijde (**groene zijde**) boven en onderaan in het kozijn. Van de kleinste maat haalt u voor een **jaloezie -10 mm** af en voor overige raamdecoratie **-5 mm**.

**Dit is de maat die u bestelt.**

**Hoogte A-zijde:** Meet de hoogte van de A-zijde (**groene zijde**) tot op de vensterbank.

**Dit is de maat die u bestelt.**

**Breedte B-zijde:** Meet de breedte van B-zijde boven en onderaan in het kozijn. Van de kleinste maat haalt u, afhankelijk van het product, onderstaande "**marge**" af (**zie tabel**).

**Dit is de maat die u bestelt.**

**Hoogte B-zijde:** meet de hoogte van zijde B tot op de vensterbank.

**Dit is de maat die u bestelt.**

Soort product	Marge	Soort product	Breedte jaloezie	Marge
Vouwgordijnen	50 mm	Hout	70 mm	9 cm
Plissé/Duette	50 mm	Hout/Bamboe/PVC	50   65 mm	8 cm
Rolgordijnen	50 mm	Hout/Bamboe/PVC	35 mm	6 cm
Duo-rolgordijnen	80 mm	Hout	27 mm	3 cm
Verticale Lamellen	100 mm	Aluminium	50 mm	8 cm
		Aluminium	35 mm	6 cm
		Aluminium	16   25 mm	3 cm

Mocht er toch nog iets onduidelijk zijn, neem dan gerust contact met ons op. Stuur een foto(s) van uw raam via [info@doehetbudget.nl](mailto:info@doehetbudget.nl) of [Whatsapp 06-48161872](https://www.whatsapp.com/business/profile/16161872) en vermeld daarbij uw naam, dan kunnen we u persoonlijk het juiste advies geven.