

Meetinstructies Schuine erkers.

We adviseren je voor het opmeten een metalen rolmaat te gebruiken.
Hulp nodig? WhatsApp: 064-8161872



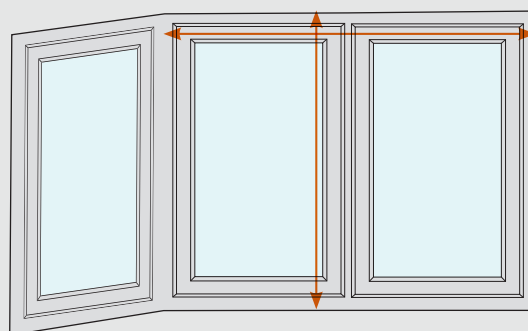
METEN IS WETEN.

KIES HET SOORT PRODUCT	MARGE
Jaloezie 16 of 25 mm	3,40 cm
Jaloezie 35 mm	6,25 cm
Jaloezie 50 mm	7,60 cm
Jaloezie 65 mm	8,60 cm
Jaloezie 70 mm	9,00 cm
Plisse	4,00 cm
Duette met namen	4,00 cm
Duette met nummers	5,00 cm
Verticale lamellen	10,0 cm
Duorol gordijnen	9,00 cm
Vouwgordijnen	5,40 cm
Rolgordijnen	6,00 cm

Meten rechter deel.

Het rechte deel (grote raam + rechter raampje) kan je opmeten vanaf de rechterkant van het stukwerk tot aan de hoek van het kozijn. (Zie foto hiernaast).

Van deze **breedtemaat** haalt u 1 cm vanaf. Deze maat voert u in het systeem. De **hoogtemaat** meet u vanaf het stukwerk (zie verticale rode lijn) tot aan de vensterbank. Deze maat voert u in in het systeem.



Hulplijn?

Mocht er toch nog iets onduidelijk zijn, neem dan gerust contact met ons op.

Stuur een of meerdere foto's van je raam via info@doehetbudget.nl of Whatsapp **06-48161872** en vermeld daarbij je naam, dan kunnen we persoonlijk het juiste advies geven.

Meten linker deel.

De dieptemaat van de bovenbak plus voorlijst is 6.25cm (zie foto hiernaast).

De **breedtemaat** meet u vanaf de linkerkant van het kozijn tot aan linkerkant van de rechter jaloezie.

Om uit te zoeken waar de 2 jaloezieën mekaar kruisen ga je als volgt te werk.

Je pakt 2 papiertjes en trekt daar aan de linker-zijkant van 1 van de papiertjes een streep met je juiste marge (zie tabel). En op een van de papiertjes doe je dit aan de rechterkant (zie foto hiernaast).

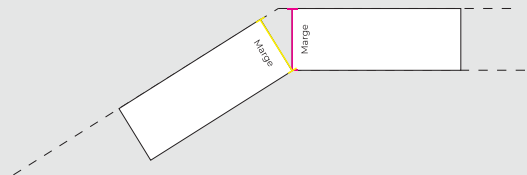
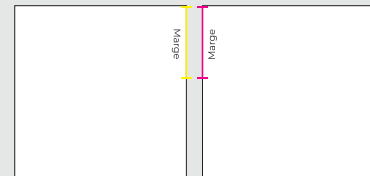
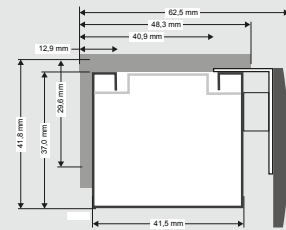
Vervolgens plaats je het rechterblaadje rechts van de hoek van de erkersituatie. En het linkerblaadje plaats je in de linkerkant van de erkersituatie.

Je schuift ze naar mekaar toe totdat ze mekaar kruisen (zie foto hiernaast).

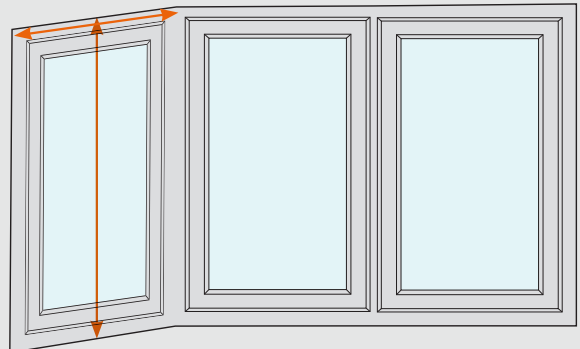
Waar het linkerdeel uitkomt bij de muur daar zet je een streepje als markering.

Nu weet je waar de linker jaloezie moet eindigen en kan je de breedtemaat opmeten. Deze maat doe je min 1cm.

**Voorlijsten zelf inkorten.*



De **hoogtemaat** meet je vanaf de bovenkant van het kozijn tot aan de vensterbank (zie foto hiernaast).



Hulplijn?

Mocht er toch nog iets onduidelijk zijn, neem dan gerust contact met ons op.

Stuur een of meerdere foto's van je raam via info@doehetbudget.nl of Whatsapp 06-48161872 en vermeld daarbij je naam, dan kunnen we persoonlijk het juiste advies geven.

Bestellen

Je hebt de juiste afmetingen! Nu is het tijd om te bestellen. Schenk een kopje thee in, ga er goed voor zitten, en selecteer de nieuwe sfermakers voor bij jou thuis.

Als we de bestelling binnen hebben gaan we hard aan de slag om de nieuwe raamdecoratie zo snel mogelijk te bezorgen. Normaliter is dat tussen 7 en 14 dagen.

We zien je graag via www.doehetbudget.nl