

Meetinstructies plissé hordeuren.

We adviseren je voor het opmeten een metalen rolmaat te gebruiken. Hulp nodig? WhatsApp: 0648161872




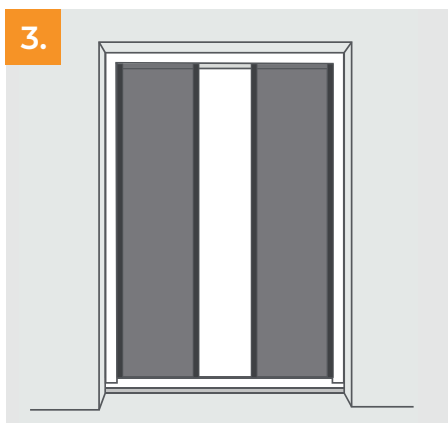
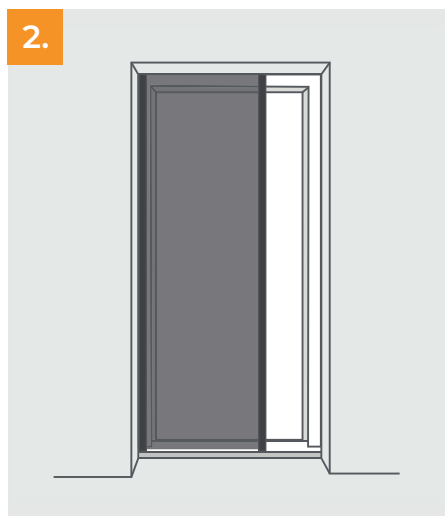
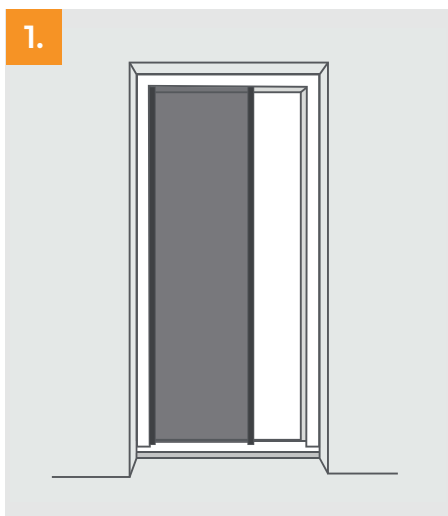
Om te beginnen.

Bepaal hoe je de plissé hordeur wilt plaatsen:

- 1. In de dag:** gemeten tussen de kozijnen van de deur of tussen de muren.
- 2. Op de dag:** gemeten op de kozijnen van de deur of op de muur.
- 3. Dubbele hordeur in de dag:** gemeten tussen de kozijnen van de deur of tussen de muren.
- 3. Dubbele hordeur op de dag:** gemeten op de kozijnen van de deur of op de muur.



METEN IS WETEN.



1.

In de dag meten.

In de dag:

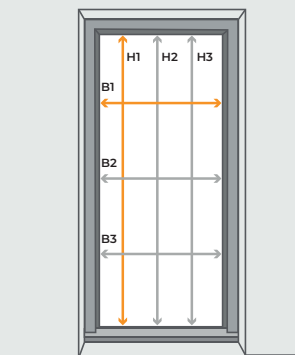
Meet de breedte van de kleinste opening van het kozijn 3 maal op verschillende plaatsen (B).

Meet de hoogte van de kleinste opening van het kozijn 3 maal op verschillende plaatsen (H).

Bestelformule:

(Breedte) x (Hoogte)

Let op! De bestelmaten zijn de strak gemeten maten.



2.

Op de dag meten.

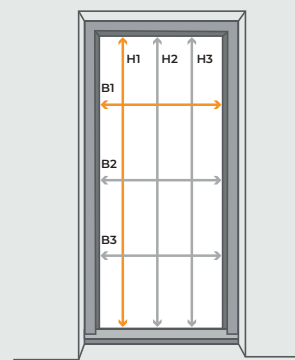
Op de dag:

Meet de breedte van de grootste opening van het kozijn 3 maal op verschillende plaatsen (B).

Meet de hoogte van de grootste opening van het kozijn 3 maal op verschillende plaatsen (H).

Bestelformule:

(Breedte + 60mm) x (Hoogte + 30mm)



3.

Dubbele hordeur in de dag meten.

In de dag:

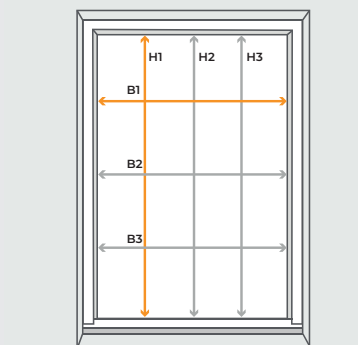
Meet de breedte van de kleinste opening van het kozijn 3 maal op verschillende plaatsen (B).

Meet de hoogte van de kleinste opening van het kozijn 3 maal op verschillende plaatsen (H).

Bestelformule:

(Breedte) x (Hoogte)

Let op! De bestelmaten zijn de strak gemeten maten.



4.

Dubbele hordeur op de dag meten.

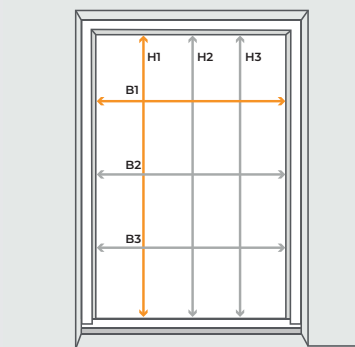
Op de dag:

Meet de breedte van de grootste opening van het kozijn 3 maal op verschillende plaatsen (B).

Meet de hoogte van de grootste opening van het kozijn 3 maal op verschillende plaatsen (H).

Bestelformule:

(Breedte + 60mm) x (Hoogte + 30mm)



Hulplijn?

Mocht er toch nog iets onduidelijk zijn, neem dan gerust contact met ons op.

Stuur een of meerdere foto's van je raam via info@doehetbudget.nl of Whatsapp 06-48161872 en vermeld daarbij je naam, dan kunnen we persoonlijk het juiste advies geven.

Bestellen

Je hebt de juiste afmetingen! Nu is het tijd om te bestellen. Schenk een kopje thee in, ga er goed voor zitten, en selecteer de nieuwe sfermakers voor bij jou thuis.

Als we de bestelling binnen hebben gaan we hard aan de slag om de nieuwe raamdecoratie zo snel mogelijk te bezorgen. Normaliter is dat tussen 7 en 14 dagen.

We zien je graag via www.doehetbudget.nl