

Meetinstructies Jaloezieën.

We adviseren je voor het opmeten
een metalen rolmaat te gebruiken.
Hulp nodig? WhatsApp: 0648161872




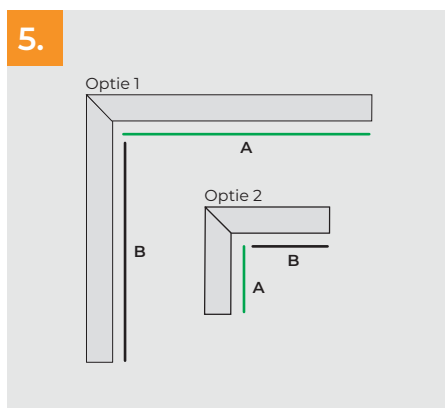

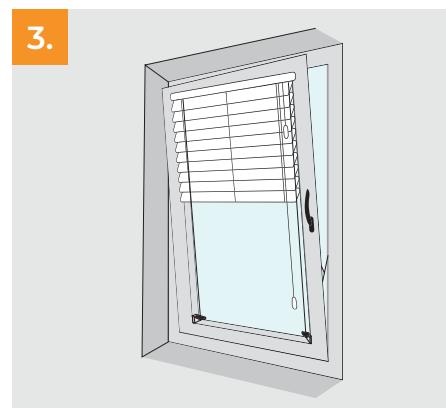
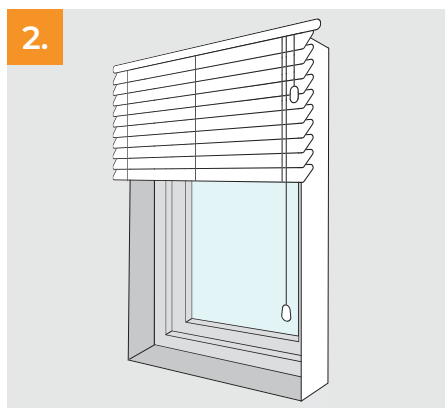
Om te beginnen.

Bepaal hoe je de Jaloezieën wilt plaatsen:

- 1. In de dag:** gemeten tussen de kozijnen van het raam of tussen de muren.
- 2. Op de dag:** gemeten op de kozijnen van het raam of op de muur.
- 3. Draai-/kiepraam:** gemeten op of in het raam
- 4. Naast elkaar:** Meerdere jaloezieën naast elkaar
- 5. Rechte erker:** Meetinstructies jaloezieën in rechte erker
- 6. Jaren 30 erker:** Meetinstructies jaloezieën in jaren 30 erker



METEN IS WETEN.



1.

In de dag meten.

In de dag:

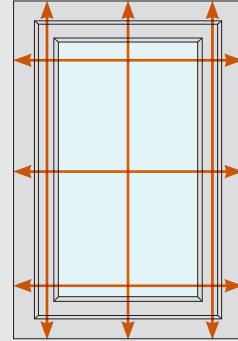
Voor horizontale jaloezieën meet je de breedte op 3 plaatsen en van de **kleinste maat haal je 10 mm** af. Dit is de maat die je bestelt.

De hoogte meet je ook op 3 plaatsen tot op de vensterbank. De hoogste maat is de maat die je bestelt.

Bestelformule:

(Kleinste breedte - 10mm) x (Grootste hoogte)

(Hiervoor dien je een rechte voorlijst te kiezen. Bij aluminium jaloezieën zit geen voorlijst.)



2.

Op de dag meten.

Op de dag:

Je meet de breedte boven en onderaan. De gewenste overlap tel je hierbij op (standaard 5 cm totaal). Dit is de maat die je bestelt.

De hoogte meet je op tot de vensterbank. Tel de gewenste overlap op (standaard 5 cm.)

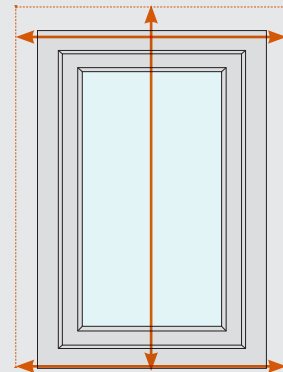
Dit is de maat die je bestelt.

Bestelformule:

(Breedte + 50mm) x

(Hoogte + 50mm)

(Kies een voorlijst met zijkant)



3.

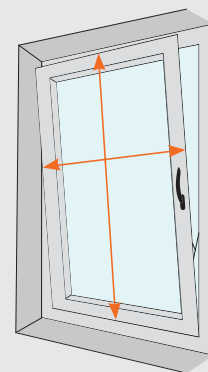
Jaloezieën op een draai-/kiepraam.

Meet voor jaloezieën op een draai-/kiepraam de breedte van het glas en tel hier 4 cm bij op (of meer indien gewenst).

Meet de totale hoogte van het raam incl. kozijnen op 2 plaatsen, noteer de grootste maat. **Dit is de hoogtemaat die je bestelt.**

Belangrijk: Selecteer bij een draai-/kiepraam altijd de optie “**zijgeleiding op het kozijn**” en “**voorlijst met zijkant**”. Bestel bij een kunststof raam ook de speciale “**klemsteunen**”.

(Overlap bepalen op basis van de afstand van de klink)

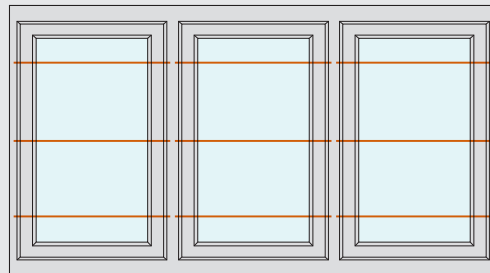


4.

Meerdere jaloeziën naast elkaar.

Bij meerdere jaloeziën naast elkaar haal je van ieder product **7 mm** van de gemeten breedte maat af.

Voorbeeld: Wanneer de gemeten maat totaal 300 cm is en er worden hier 3 gelijken jaloeziën in geplaatst dan bestel je 3 jaloeziën van 99.3 cm breed.



5.

Meetinstructies jaloeziën in een rechte erker.

Maak een keuze voor **optie 1** of **2**. Het verschil is de positie van de raambekleding aan de voorzijde van de erker. **Optie 1** is de meest gekozen optie. Let goed op welke zijde de A-zijde is, dit in verband met de volgende stappen.

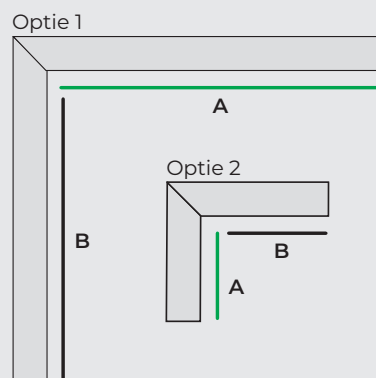
Breedte A-zijde: Meet de breedte van A-zijde (**groene zijde**) boven en onderaan in het kozijn. Van de kleinste maat haal je voor een **jaloezie - 10 mm** af en voor **overige raamdecoratie - 5 mm**. Dit is de maat die je bestelt.

Hoogte A-zijde: Meet de hoogte van de A-zijde (**groene zijde**) tot op de vensterbank. Dit is de maat die je bestelt.

Breedte B-zijde: Meet de breedte B-zijde boven en onderaan in het kozijn. Van de kleinste maat haalt u, onderstaande "**marge**" af (zie tabel). Dit is de maat die je bestelt.

Hoogte B-zijde: Meet de hoogte van zijde B tot op de vensterbank. Dit is de maat die je bestelt.

LET OP: De voorlijsten moet je zelf op maat maken.

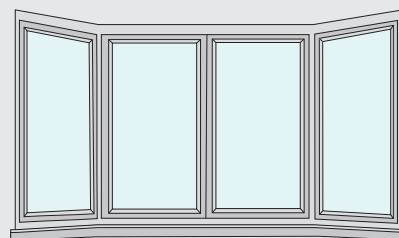


6.

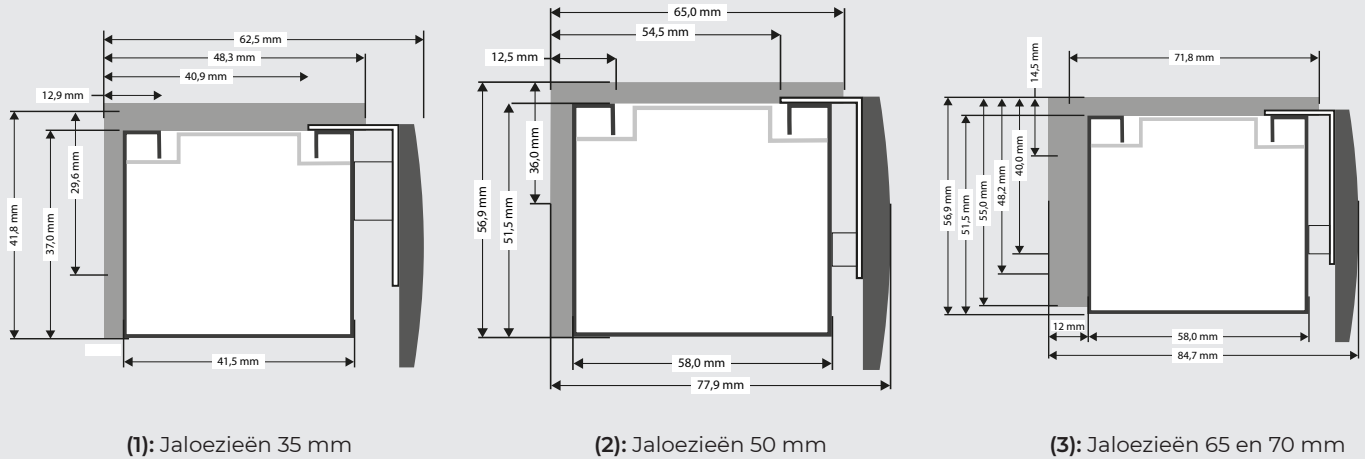
Meetinstructies jaloeziën in een jaren 30 erker.

Heb je een schuine erker?

Neem dan contact met ons op, dan kunnen wij je adviseren.



Bakdieptes.



SOORT PRODUCT	BREEDTE JALOEZIEËN	MARGE
Hout	70 mm	9 cm
Hout/Bamboe/PVC	50 mm	7,5 cm
Hout/Bamboe/PVC	65 mm	8,5 cm
Hout/Bamboe/PVC	35 mm	6 cm
Hout	25 mm	4,5 cm
Aluminium	50 mm	7 cm
Aluminium	35 mm	6 cm
Aluminium	16 25 mm	3 cm

Hulplijn?

Mocht er toch nog iets onduidelijk zijn, neem dan gerust contact met ons op.

Stuur een of meerdere foto's van je raam via info@doehetbudget.nl of Whatsapp 06-48161872 en vermeld daarbij je naam, dan kunnen we persoonlijk het juiste advies geven.

Bestellen

Je hebt de juiste afmetingen! Nu is het tijd om te bestellen. Schenk een kopje thee in, ga er goed voor zitten, en selecteer de nieuwe sfeermakers voor bij jou thuis.

Als we de bestelling binnen hebben gaan we hard aan de slag om de nieuwe raamdecoratie zo snel mogelijk te bezorgen. Normaliter is dat tussen 7 en 14 dagen.

We zien je graag via www.doehetbudget.nl